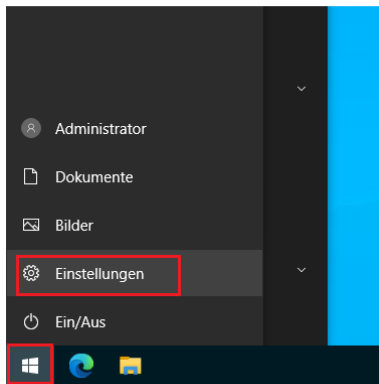
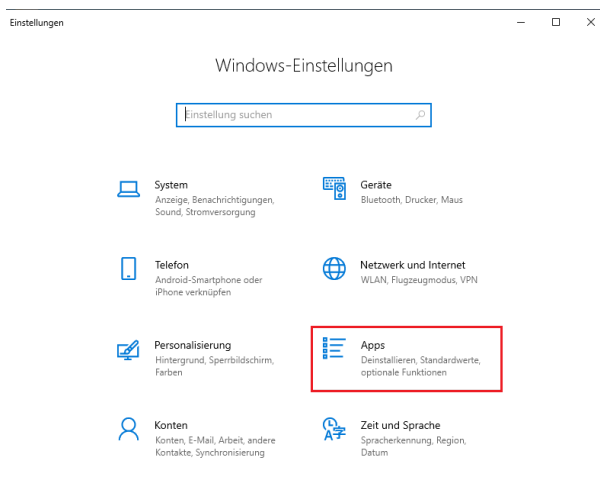


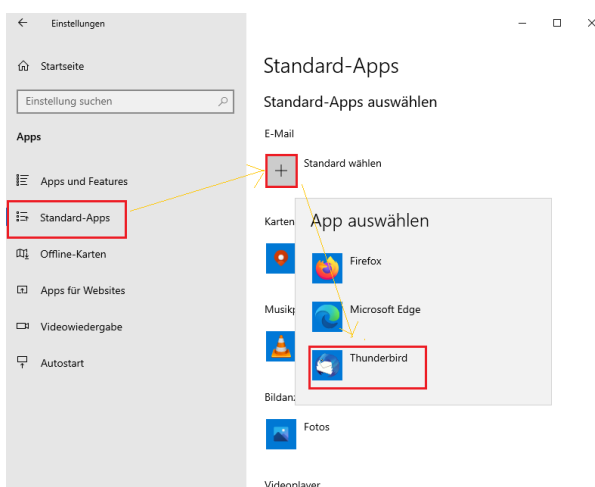
Sie können die definierten Standard-Apps über die Einstellungen einsehen oder ändern



Über das Startmeü können Sie in die Einstellungen wechseln



Auf der Einstellungsseite bitte den Reiter „Apps“ auswählen



über den Listenpunkt „Standard-Apps“ können die Programme eingesehen oder geändert werden. In dem Beispiel wird das Mail-Programm „Thunderbird“ als Standard für Emails definiert.

From:
<https://help.rz.uni-ulm.de/published/> - **kiz Infrastruktur - Hilfe Wiki**

Permanent link:
https://help.rz.uni-ulm.de/published/doku.php?id=zuv:software:standard_apps&rev=1661324706

Last update: **2022/08/24 09:05**

