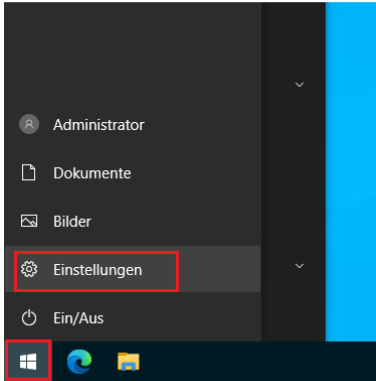
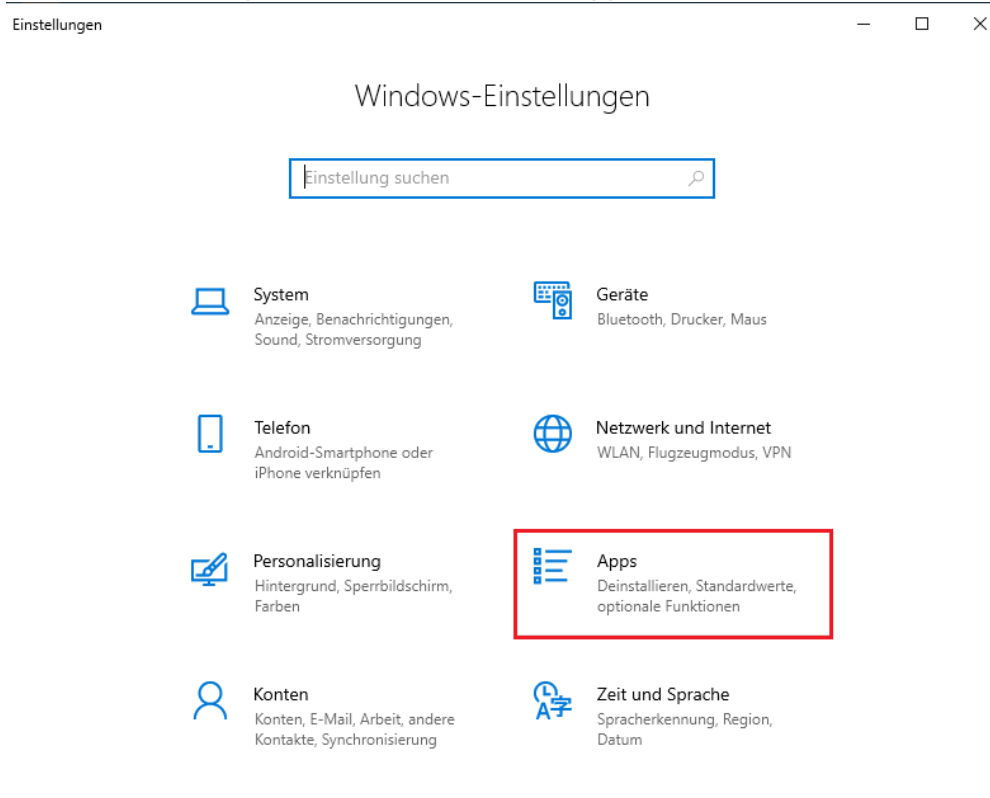


# Sie können die definierten Standard-Apps über die Einstellungen einsehen oder ändern

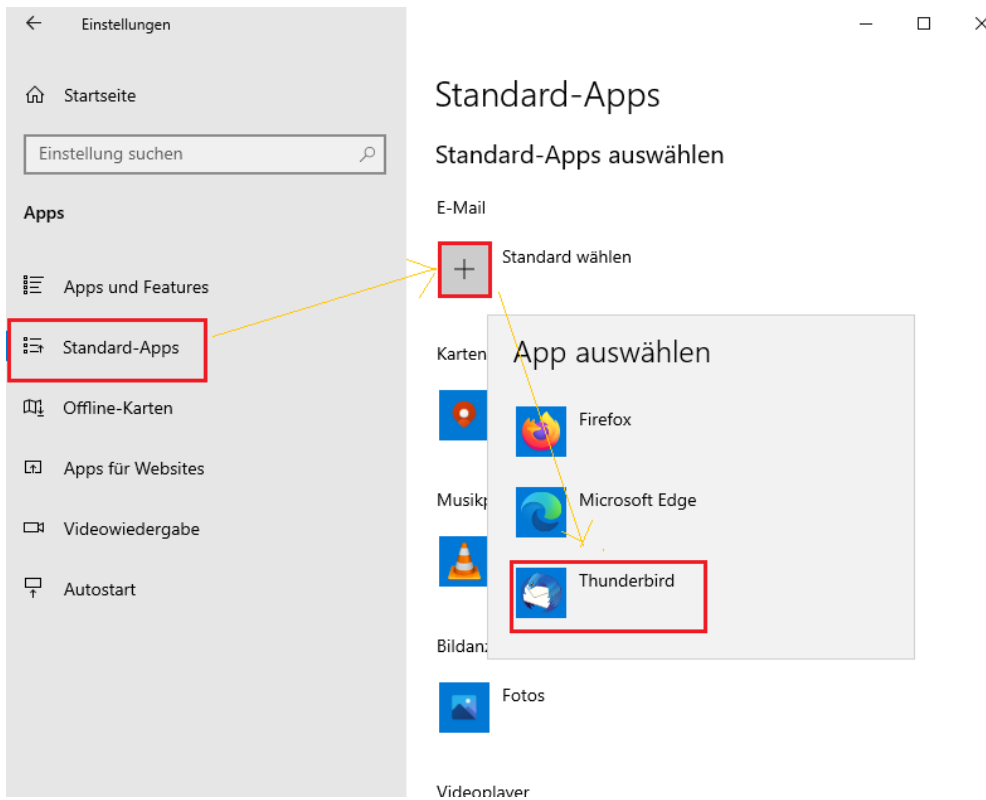
Über das Startmeü können Sie in die Einstellungen wechseln:



Auf der Einstellungsseite bitte den Reiter „Apps“ auswählen:



Über den Listenpunkt „Standard-Apps“ können die Programme eingesehen oder geändert werden. In diesem Beispiel wird das Mail-Programm „Thunderbird“ als Standard für Emails definiert:



From: <https://help.rz.uni-ulm.de/published/> - kiz Infrastruktur - Hilfe Wiki

Permanent link: [https://help.rz.uni-ulm.de/published/doku.php?id=zuv:software:standard\\_apps&rev=1661324820](https://help.rz.uni-ulm.de/published/doku.php?id=zuv:software:standard_apps&rev=1661324820)

Last update: 2022/08/24 09:07

